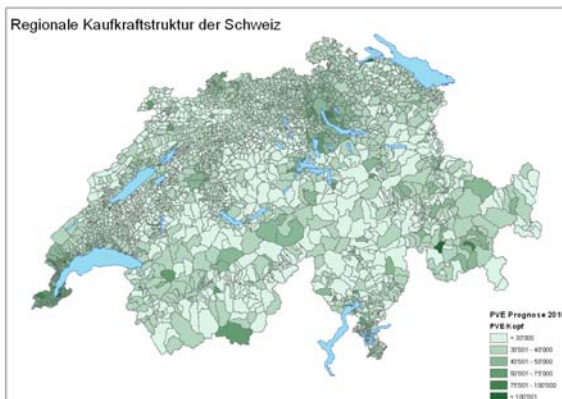


## Die Schweiz hat viele Gesichter...

und fast so viele regionale, markante Unterschiede. Diese regionalen Unterschiede in Struktur und Dynamik sind relevant für die Erfassung und Bearbeitung des Schweizer Marktes.



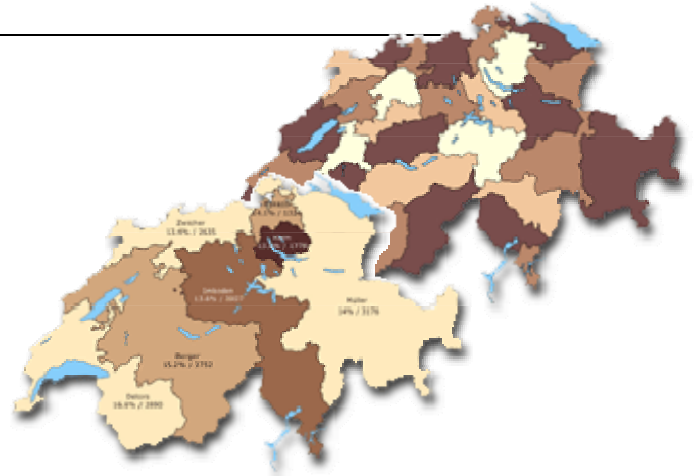
persönlich verfügbares Einkommen pro Kopf

regioBase vermittelt ein umfassendes und zuverlässiges Abbild dieser regionalen Unterschiede: über 5000 Merkmale erfassen geografische Gegebenheiten, Wohnbevölkerung, Haushalte, Erwerbspersonen, Wohlstand, Konsum, Wirtschaftskraft und eine Vielzahl von branchenspezifisch relevanten Daten für die rund 2700 Gemeinden der Schweiz<sup>1</sup>.

Für viele dieser Merkmale sind Prognosen bis 2020 verfügbar. Diese Prognosen werden jährlich - unter Berücksichtigung der aktuellsten Ist-Daten - neu gerechnet. Die regionalen Marktdaten von bwv zeichnen sich durch Zuverlässigkeit, Konsistenz, und Vollständigkeit aus.

Jede Geschäftstätigkeit findet letztlich lokal statt – auch die Ihre!

<sup>1</sup> Quartiere und PLZ in Vorbereitung



Nutzen Sie deshalb diese Informationen, um...

➔ **Ihre regionalen-lokalen Marktpotenziale zu erkennen**

regionale Marktpotenziale und deren Entwicklung erkennen

➔ **Ihre regionale-lokalen Marktleistung zu ermitteln**

Marktleistung potenzialgerecht erfassen und beurteilen

➔ **Ihre regionalen-lokalen Leistungsziele vorzugeben**

Marktgerechte Leistungsziele setzen

➔ **Ihre Standortgüte zu messen**

Standorte prüfen, Vertriebsnetze optimieren

➔ **Ihre Vertriebskosten zu reduzieren**

Vertriebs- & Marketingkosten senken

**[www.regiobase.ch](http://www.regiobase.ch) bietet detaillierte Informationen zur regioBase:**

- ➔ viele Beispiele zu regionalen Unterschieden
- ➔ detaillierte Informationen zu Marktdaten und Prognosen
- ➔ zahlreiche Anwendungsbeispiele der Marktdaten
- ➔ Hinweise zur Applikation regiobase

Informieren Sie sich. Es lohnt sich!

## regioBase – die Funktionen

regioBase bietet über das Web Zugriff auf die regionalen Marktdaten. Der Zugang (Benutzer-ID, Passwort, rollenbasierte Rechte) zur Applikation ist geschützt.

regioBase unterstützt Sie durch eine einfache, transparente Navigation: Sie spezifizieren die Gebiete (räumlichen Gliederungen), die Merkmale und die gewünschten Berichtsjahre (einzelne Merkmale aus der regioBase bzw. Aggregate davon) und verknüpfen spezifizierte Gebiete und Merkmale zu Tabellen. Diese werden auf Ihren Computer geladen (kostenfreie Vorschau). Alle Spezifikationen werden gespeichert.

Der Bezug von Marktdaten ist kostenpflichtig. Die Kosten werden vor dem Datenbezug angezeigt und nach Bestätigung durch den Benutzer seinem Konto belastet. Alle Angaben über Bezüge und Verrechnung sind online verfügbar.

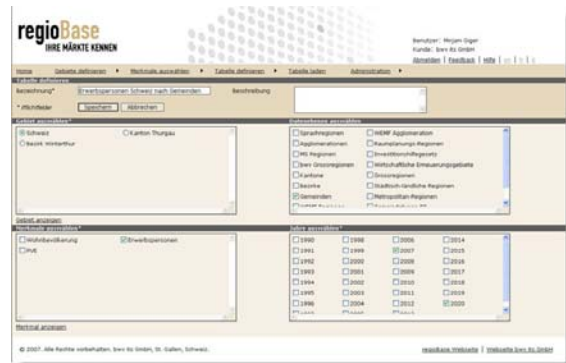


Tabelle definieren




Tabelle für Export vorbereiten.

## Eigenschaften der Applikation:

- Modernste Technologie, Webanwendung, nur Internetzugang notwendig
- Einfache Nutzung durch transparente Navigation
- Alle gängigen räumlichen Gliederungen der Schweiz (Regionalisierungen)
- Kostenfreie Suche und Vorschau von Marktdaten
- Kostenpflichtiger Bezug von Marktdaten (Download auf Ihren Computer)
- verschiedene Abrechnungsmodelle, mengenabhängige Preise, Statistiken

Lust auf mehr? Beantragen Sie heute noch einen Demo-Account unter [www.regiobase.ch](http://www.regiobase.ch).

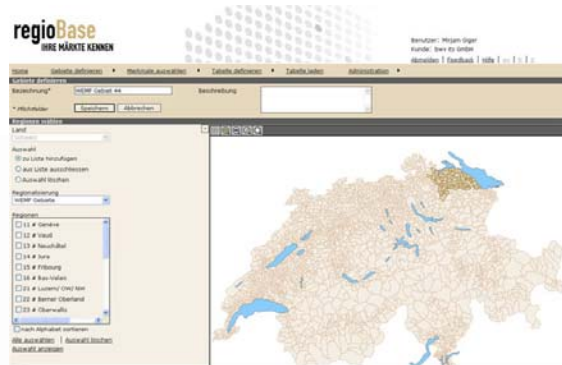
## Ihr kompetenter Partner.

### bwv its GmbH

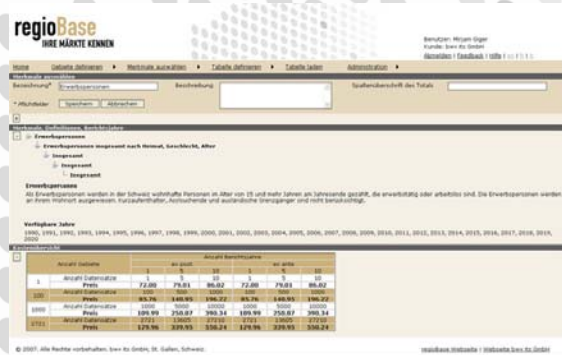
Wassergasse 18  
CH-9000 St. Gallen  
Phone +41 (0)71 226 86 00  
Fax +41 (0)71 226 85 99  
info@bwvits.ch  
www.bwvits.ch



software · consulting · content



gewünschtes Gebiet definieren



Merkmale auswählen